


# Sokolnický zpravodaj

11/2020



Vydává zastupitelstvo obce Sokolnice – zdarma

## Barvy podzimu



Podzim – jeseň, jesieň, der Herbst, Autumna, autumn, l'automne, autunno, el otoño, осень, осінь, jesen.

Některým lidem se zdá, že podzim je smutný, šedivý, depresivní, a odráží se to na jejich náladě. Jsou zalezlí

doma a znuďně koukají na televizi nebo do počítače. Možná to bude tím, že už tolik nesvítí sluníčko, posunuly se nám hodiny a je brzy tma. Letos máme navíc koronapodzim. (Pokračování na straně 5)

## Legiovlak v Sokolnicích-Telnici

Nádraží Sokolnice-Telnice byla dvacátou zastávkou legionářského vlaku při jeho letošním putování po městech České republiky. Široké veřejnosti byl Legiovlak v Sokolnicích-Telnici přístupný zdarma od pátku 9. do neděle 11. října 2020.

Legiovlak se skládá ze 14 zrekonstruovaných vagonů, které představují vojenský ešalon. Těmito vlaky se deseti-tisíce čs. legionářů přepravily v letech 1918–1920 napříč

Ruskem po Transsibiřské magistrále a průjezd si často musely vynutit bojem s bolševiky. Legiovlak se skládá z vozů polní pošty, těplušky, zdravotního, filmového, velitelského, štábního, obrněného, prodejního, krejčovského, kovářského (zrekonstruován na Slovensku), ubytovacího a dvou plošinových vozů. Ve všech vozech na návštěvníky čekala věrná rekonstrukce vybavení, legionářů v dobových stejnokrojích, ale také originální exponáty a několik stovek fotografií na panelech mapujících historii čs. legií.







Legiovlak pomáhá veřejnosti a především mládeži obnovovat povědomí o čs. legiích a jejich zásluhách na vzniku samostatného československého státu.

Dne 9. října 2020 se v rámci zahájení výstavy uskutečnilo společné setkání zástupců obce Sokolnice a Telnice, kteří uctili památku všech legionářů i těch, kdo se zasloužili o samostatnost našeho státu, a následně absolvovali společnou prohlídku.

Děkujeme všem, kteří se na organizaci zastávky Legiovlaku na našem společném nádraží podíleli, zvláště pak starostovi Telnice F. Kroutilovi.

Zdroj: <http://www.csol.cz/legiovlak>

-starosta-

## Obřadní síň obce Sokolnice

V roce 2018 naše obřadní síň prošla velkou rekonstrukcí a významně změnila svou podobu. Věříme, že se líbí i návštěvníkům, a v současné době patří k nejhezčím, nejmodernějším a největším obřadním sáním v okolí. Mnoho z Vás ji již při slavnostních příležitostech navštívilo: již 15 dvojic si zde řeklo své ANO, několikrát proběhlo vítání nových občánků a také jsme zde třikrát přivítali nové žáčky základní školy. Obřadní síň slouží i k dalším

významným akcím např. předávání maturitních vysvědčení ISS Sokolnice.

Ráda bych občanům obce nabídla možnost uspořádání slavnostního obřadu při příležitosti výročí svatby – svatbu zlatou (50 let) a diamantovou (60 let), případně jiné významné výročí. Pokud máte o tuto formu oslavy společného života zájem, případně chcete udělat radost svým rodičům a tímto způsobem s nimi oslavit společně prožitá léta, prosím o kontaktování matriky na telefonním čísle 515 553 846, nebo na emailu [brabcova@sokolnice.cz](mailto:brabcova@sokolnice.cz), pro domluvu volného termínu a dalších podrobností.

-Ing. Jana Brabcová, matrikářka-







## Okénko do mateřské školy

U „**Sluníček**“ jsme si nenechali pokazit náladu deštivým počasím, které nás převážně v průběhu října provázelo. Děti si upevňovaly znalosti ovoce a zeleniny, které lze v podzimním období ještě na zahrádkách najít. Samozřejmě si také skutečnou zeleninu s ovocem přinášely do třídy, aby se mohly i s kamarády společně podívat na různé „pěstitelské“ výsledky. Zkoumaly velikost, barevnost i rozmanitost a v neposlední řadě došlo i na zeleninovo-ovocné vyrábění. Také jsme se zaměřili na rozvíjení povědomí o bezpečnosti při pohybu v silničním provozu. A to nejen proto, že jsme se chystali na akci „**Dopravní hřiště**“ která se díky deštivému počasí konala v sokolovně. Děti poznávaly nejen dopravní značky, ale také jak se chovat na přechodu, kruhovém objezdu, pěší zóně a semaforech. Musely dodržovat pravidla bezpečného silničního provozu nejen jako chodci, ale i jako řidiči – na dětských čtyřkolkách a elektrických autíčkách. Program tohoto dopoledne je nejen poučil, ale všem dal i nezapomenutelný zážitek.

Za pár dnů se ukázalo, že tato akce byla jedním z posledních společných zážitků naší třídy, poněvadž naše MŠ byla uzavřena krajskou hygienickou stanicí v Brně a rozhodnutím ředitelky MŠ z důvodu několika pozitivně testovaných zaměstnanců MŠ na Covid-19.

- S dětmi ze třídy „**Motýlku**“ jsme se rozloučili s létem a přivítali nové roční období podzim. Pomohli jsme zahrádkářům správně roztrdit ovoce a zeleninu a za všechny úkoly, které jsme společně splnili, nás čekala velká odměna – dopravní hřiště, kde jsme se seznámili s dopravními pravidly, značkami a bezpečností silničního provozu. Moc se nám to líbilo... To byla ale jízda...



Motýlci



Sluníčka



Motýlci

- Děti ze třídy „**Koťátka**“ říjen příliš nepotěšil svým deštivým počasím, a proto jsme se snažili využít každý hezký den k pozorování měnící se přírody, sběru šípků, bobulek, kaštanů a jiných přírodnin. Z těch jsme potom tvořili různé obrázky, koláže nebo je jen tak pozorovali pomocí lupy a všímali si zajímavých detailů. Zaměřili jsme se také na život v lese – co tady roste, která zvířátka tu bydlí, jak se máme v lese chovat a proč atd. V těchto tématech jsme se částečně dotkli i ekologické výchovy, kdy jsme si povídali o tom, jak můžeme pomoci přírodě v blízkém okolí, aby byla pěkná a čistá. Od té doby si děti na vycházkách všímaly každého zahozeného papírku a upozorňovaly na nečistoty, které se jim nelíbily. Pokud to bylo možné, snažily se je ihned odstranit. Závěrem si děti z vyrobených stromčků, houbiček a zvířátek vytvořily les a umístily ho do šatny.

Dalším tématem v tomto měsíci byla doprava. Děti poznávaly nejnámější dopravní značky i pravidla, procvičovaly si pomocí her rychlou reakci na sluchový a zrakový signál. Neméně důležité bylo cvičení pozornosti



Sluníčka

Sluníčka



a soustředěnosti jak při činnostech na koberci, tak i u stolečků. Největší nadšení však vzbudilo dopravní hřiště, provizorně vybudované v místní sokolovně. Tam si pod vedením lektorů mohly zajezdit na elektrických autíčkách po naznačené silnici. Zvládly to dobře i ty nejmenší děti.

Bohužel toto téma bylo naše poslední! Onemocněly nám p. učitelky a naše školička se pomalu uzavírala. Teď jsme všichni doma a doufáme, že se zase brzy setkáme

- Začátkem října se děti ze třídy „Kuřátka“ věnovaly bezpečné cestě do školky. Ukazovaly a pojmenovávaly bezpečnostní prvky na kolo – přilbu, odrazky na kole, reflexní vesty a také si upevňovaly znalosti, jak a proč používat bezpečnostní pásy v autosedačce při jízdě s rodiči v autě.

Při pěkném slunečném počasí si děti na pískovišti vyráběly dortíky a bábovičky a zdobily je přírodninami. Při povídání o jezkovi se děti učily pojmenovávat a rozlišovat, co patří do živé a neživé přírody. V pohádce O řepě děti určovaly dějovou posloupnost, poznávaly všemi smysly opravdovou velikou řepu (od pana Sekaniny ze zahrady). V úterý 13.října se děti na dopravním hřišti vžily do rolí řidičů, chodců a policie. Pod vedením zkušených dopravních instruktorů si děti aktivně zažily jízdu v elektrických autíčkách mezi značkami, křižovatkou, světelným semaforem a řešily dopravní situace. Akce proběhla v tělocvičně sokolovny, vše bylo pečlivě připravené a děti byly nadšené, mají nové zkušenosti. ■



Kořátka



Kuřátka



Kořátka



Kuřátka



Kuřátka



Kuřátka



Kuřátka





## Sokolnická základka opět přešla na on-line vzdělávání

Pandemie Covid-19 zavřela v říjnu ze dne na den i naši školu. Stála před námi obrovská výzva, jak v době koronaviru vzdělávání uchopit.

Doposud stále není jasné, jak dlouho opatření potrvají. Neexistuje ani návod, který by nám pomohl, jak žákům co nejefektivněji předat vědomosti, které budou potřebovat minimálně k přijetí na střední školy. Celý vzdělávací proces je potřeba uchopit systematicky a respektovat i individuální potřeby každého žáka.

V březnu, když jsme přešli na distanční vzdělávání poprvé, jsme doufali, že vše doženeme a vrátíme se ke klasické výuce. Teď už bohužel víme, že se učivo bude dohánět velice obtížně a že se do školního normálu jen tak nevrátíme.

Naštěstí to vnímají i sokolničtí žáci, kteří se vzdělávat chtějí. Současná situace je pro všechny velkou výzvou a vše, co doposud probíhalo formou přímého kontaktu od samotného vyučování přes ústní zkoušení a psaní písemek po praktické ukázky, se nyní musí transformovat do digitální podoby.

Za matematiku mohu říct, že se žáci připravují opravdu svědomitě, aktivně se zapojují do výuky, a přestože na ně kladu nemalé nároky, zvládají vše výborně. Distanční vzdělávání matematiky je velice náročné a potýkáme se především s nedostatkem času jak k výkladu nového učiva, tak k jeho společnému procvičování. A jak všichni víme, procvičování vede k pochopení učiva a tím zvyšujeme úspěšnost každého žáka.

Na nedostatek času jsme ale s deváťáky vyzráli po svém. Během podzimních prázdnin, které se letos díky epidemii protáhly, jsme se s žáky „připojili“ a poctivě počítali. Během dobrovolných prázdninových hodin matematiky jsme si přizpůsobili pracovní tempo a vytvořili příjemné klima. Netlačil nás čas a v klidu jsme mohli upevňovat získané dovednosti. Žáci se bez ostychu ptali na postupy řešení, ověřovali si získané dovednosti a posunuli se zas o krůček dál. Sami pocítili, že každé připojení navíc je pro ně přiblížení se k úspěšnému složení přijímacích zkoušek na střední školu. Musím vyjádřit obdiv všem připojeným, kteří se mnou počítali o prázdninách a věřím, že se jim jejich čas zúročí. *-Renáta Bednárová-*



## Barvy podzimu

*(Pokračování ze strany 1)*

Podzim nám nabízí všechny možné barvy – odstíny zelené, žluté, hnědé nebo červené na padajících listech stromů a keřů, poslední modré ostružiny, červené šípky, občas vystrčí hlavičku nějaký kvítek v bílé či narůžovělé barvě, který se trochu opozdil.

Původně jsem vám, čtenářům a čtenářkám všeho věku, chtěla nabídnout procházku do podzimní přírody, kterou nemusí být nutně jen lesy, parky, rybníky a podobně, stačilo by zajít do okolí Sokolnic. Sotva jsem článek dopsala, vláda rozhodla o dalších protikoronavirových opatřeních, takže vám mohu nabídnout procházku pouze virtuálně.

Stihla jsem ještě pro vás udělat pár obrázků pro potěchu oka. Nejsem sice nijak dobrá fotografka, ale pokud poznáte, kudy jsem chodila, můžete si scénérie někdy prohlédnout vlastníma očima.

Zatím můžete zapojit i děti a obrázky využít pro procvičení znalostí přírodopisu nebo třeba i cizích jazyků. Anebo můžete školáky odlákat od počítače či mobilu a pokud se vám nepodaří vyjít do přírody, jen tak si s nimi můžete o barvách podzimu povídat. Možná nás pohled dětí příjemně překvapí a dobře naladí.

Nakonec, vidíte v úvodu tohoto článku, jak různobarevné odstíny má slovo podzim v cizích jazycích. Pro ty, kteří si chtějí vyzkoušet svoje znalosti, uvádím jazyky, ve kterých je slovo napsáno, ovšem v pomíchaném pořadí: jazyk ruský, anglický, francouzský, ukrajinský, polský, srbský, španělský, slovenský, německý, italský, latinský.

Poslední inspirací pro vás je podzimní a zimní výzdoba vlastní zahrádky, dvorka nebo okolí domu, například tak, jak to umí paní Blanka Tichá.

*Jitka Čermáková-*

## Historie výšivky

Jelikož se již dlouhá léta věnuji ručnímu vyšívání, které společně s křížovkami je mým velkým koníčkem, rozhodla jsem se něco málo zjistit o historii výšivky a jejím vývoji.

Tak jako každá šicí technika a ruční práce má svou historii, samozřejmě ani vyšívání není výjimkou. Málokdo však tuší, že kořeny výšivky sahají do hlubokého dávnověku, do doby, kdy ještě neexistovala ani města a výroba textilu byla sotva v plenkách.

Úplně první zemí, ve které bylo vyšívání známo, byla Čína, vyšívalo se zde již od pravěku.

V dalších oblastech jako je Indie a Egypt se tato ruko-dělná činnost rozvinula až mnohem později, což dokazují nálezy staré 3600 let. V Evropě se s vyšíváním začalo pravděpodobně počátkem našeho letopočtu, nejstarší dochovanou památkou je nástěnný koberec ve francouzském Bayeux pocházející z jedenáctého století. V době renesance se rozšířilo takzvané bílé vyšívání na spodní prádlo a později na ubrusy, přehozy a kapesníky.

V první polovině 19. století byl vynalezen šicí stroj, moderní stroje mohou vyšívat až rychlostí 1500 stehů za minutu. Jsou řízeny počítačem a lze je doplnit různými automatizačními prvky.

Přestože je nepřeberné množství vyšívacích stylů a mohly bychom toho o nich ještě hodně napsat, ráda bych se zaměřila na jednu konkrétní techniku a tou je takzvané Richelieu. Tomuto typu výšivky dal název za vlády Ludvíka XIII. sám kardinál Richelieu, označovala ozdobný krajkový nákrčník, tehdy nahradila drahou krajku dováženou z Itálie.

Pro vyšívání touto technikou je charakteristické, že se používá pouze jedna barva, nejčastěji se vyšívá bílou bavlnkou na bílé plátno. Před začátkem vyšívání je nutné



vzor překreslit na látku a to velmi přesně, alternativou je zakoupení pláten s již předtištěnými vzory. Po vyšíání se obšité vzory prostřihují a přebytečná látka se odstraní. Hotová výšivka se podobá kraji a je velmi elegantní. Výsledek vyšívání Vás potěší svou krásou, tuto ruční práci je možné přirovnat k malování – možnosti, jak se vyjádřit pomocí jehly a bavlnky nejsou nějak omezeny. V dnešní moderní uspěchané době představuje ruční výšivka formu relaxu a zároveň je účinnou protistresovou terapií.

-Helena Brzobohatá-



## Milé čtenářky – i čtenáři,

současná doba nás spíš zahání do tepla domova. Jak využít volného času nebo se odreagovat od starostí a problémů? Třeba přípravou na Vánoce. Kdo je jen trochu zručný nebo zběhlý v háčkování, může si uháčkovat vánoční hvězdičky. Můžete si jimi ozdobit vánoční stromček, případně je pověsit do oken a vyzdobit jimi celý dům.

Zručnější čtenářky si mohou zhotovit vánoční ozdoby 3D. Inspiraci přinášíme od paní Jany Micháلكové.

Malou inspiraci najdete na fotografiích, spousta návodů a obrázků je i na nejrůznějších webových stránkách.



Příjemné tvoření vám přeje Jitka Čermáková.

### Jednoduchá háčkováná hvězdička pro začátečníky

- Použila jsem přízi Kordonet č. 50, ale lze háčkovat ze silnější i slabší nebo ze Sněhurky, podle toho se liší i konečná velikost hvězdičky. Háček č. 4 (2, 6 podle síly příze)
- 1. ř. uháčkujeme 8 řet. ok, která spojíme do kroužku.

- 2. ř. uháčkujeme 10 obloučků po 4 řet. okách, poslední oblouček uháčkujeme jen ze dvou ok a připojíme dlouhým (1x nahozeným) sloupkem k předcházejícímu obloučku.
- 3. ř. háčkovujeme obloučky z 5 řet. ok a připojujeme pod oblouček předchozí řady. Poslední oblouček háčkovujeme obdobně jako v předchozí řadě, abychom skončili uprostřed obloučku a mohli přejít do další řady.
- 4. a další řady – v každé řadě přidáváme po jednom oku v každém obloučku.
- Od 6. řady je lepší přidávat po dvou okách, aby hvězdička zůstala rovná.
- Háčkovujeme libovolný počet řad podle toho, jak velkou chceme mít hvězdičku. Nakonec uháčkujeme poutko.
- Nakonec hvězdičku natužíme v cukrové vodě v poměru cca 1 : 1. Na látkové podložce hvězdičku urovnáme a vypneme špendlíky do pravidelného tvaru. Komu se nechce, stačí polosuchou hvězdičku vytvářet rukama.

-Jitka Čermáková-





## Zprávy z rady

### ● Vánoční strom 2020

Stalo se tradicí, že první adventní neděli se v naší obci koná slavnostní rozsvícení vánočního stromu. I letos by chtěla obec, již po šesté, na prostranství před S-pasáží rozsvítit vánoční strom. Otázkou však zůstává, jaká budou v té době platit vládní nařízení v souvislosti s koronavirovou epidemií. I tak radní navrhuje tuto tradici zachovat a vánoční strom před S-pasáží umístit.

*RO schválila umístění vánočního stromu před S-pasáží. Dále rozhodla, že s ohledem na epidemiologickou situaci se v letošním roce neuskuteční slavnostní rozsvícení s programem, tak jak tomu bylo v předchozích letech. RO uložila starostovi zajistit umístění vánočního stromu před budovu S-pasáže a jeho rozsvícení první adventní neděli.*

### ● Stavební dozor – Zastávky u hřbitova

Obec Sokolnice zahájí stavbu „Sokolnice – autobusové zastávky u hřbitova“. Předpokládaný termín zahájení prací je cca říjen 2020, délka realizace max. do 30. května 2021. Proto by bylo vhodné zajistit výkon inženýrské činnosti – technický dozor investora na stavbě. Obec oslovila tři subjekty k předložení cenové nabídky (včetně návrhu příkazní smlouvy), z nichž CN předložila pouze spol. Lanak CZ, a.s. Brno.

*RO schválila předloženou CN na výkon inženýrské činnosti – technický dozor investora na stavbu „Sokolnice – autobusové zastávky u hřbitova“ od společnosti Lanak CZ, a.s., Pastviny 1666/6, 619 00 Brno, IČO: 29230691.*

### ● Rozpočet obce na rok 2021

Rada obce projednala návrh rozpočtu na rok 2021. Navrhovaná výše výdajů převyšuje předpokládané příjmy obce v roce 2021.

*Rada se shodla na úpravě výdajové stránky a uložila starostovi do příští schůze rady připravit čistopis těchto změn.*

### ● SAKO Brno – Smlouva na likvidaci odpadu

RO na své schůzi dne 1. října 2020 schválila ceník odpadů přijímaných k energetickému využití v ZEVO SAKO platný od 1. ledna 2021. Nyní společnost SAKO Brno, a.s. zaslala návrh smlouvy o dodávkách a převzetí spalitelného odpadu.

*RO odsouhlasila text a uzavření Smlouvy č. 440147 o dodávkách a převzetí spalitelného odpadu se spol. SAKO Brno, a.s., Jedovnická 2, 628 00 Brno, IČO 60713470.*

### ● SoD na zpracování územní studie Slanisko Z10

Jarmila Haluzová, ATELIÉR PROJEKTIS, předložila Smlouvu o dílo na zpracování Územní studie Sokolnice – lokalita Z10 Slanisko.

*RO schválila text a uzavření smlouvy o dílo na zpracování Územní studie Sokolnice lokalita Z10 – Slanisko a uložila starostovi uzavřít smlouvu o dílo na zpracování Územní studie Sokolnice lokalita Z10 – Slanisko mezi obcí Sokolnice a Jarmilou Haluzovou, ATELIÉR PROJEKTIS.*

### ● Adventní koncert

V minulých letech se v zámecké kapli pravidelně uskutečňoval „Adventní koncert“ Pěveckého sboru Blahoslava Hajnce. Z důvodu aktuální situace s koronavirovou epi-

demii rada obce projednala jeho uspořádání v letošním roce.

*RO schválila, s ohledem na epidemiologickou situaci, že se v letošním roce „Adventní koncert“ neuskuteční. RO uložila starostovi sdělit paní Evě Hajncové rozhodnutí rady.*

### ● Oprava vodojemu

Stavební dozor, společnost AP Investing, s.r.o., předložila radě odsouhlasený seznam víceprací a méněprací při provádění opravy VDJ. V návaznosti na to zhotovitel stavby VAS, a.s., předložil návrh dodatku č. 1 SoD, který v sobě zahrnuje více i méněpráce při provádění opravy VDJ.

*RO schválila text a uzavření Dodatku č. 1 smlouvy o dílo „Oprava VDJ Sokolnice Kasárna“ mezi obcí Sokolnice a Vodárenskou akciovou společností, a.s. Brno. RO uložila starostovi předmětný dodatek podepsat v termínu do 30. listopadu 2020.*

### ● Vodné a stočné v roce 2021

Vodárenská akciová společnost, a. s. předložila radě obce ke schválení kalkulaci vodného a stočného na rok 2021.

*RO odsouhlasila předloženou kalkulaci vodného a stočného na rok 2021. Vodné bude činit Kč 42,10 a stočné Kč 41,34 bez DPH.*

### ● Dědická smlouva na autorská práva

Obec Sokolnice, jako nositel autorských práv k dílům pana Jiřího Mařánka, obdržela návrh dědické smlouvy o pověření výkonem kolektivní správy.

*RO schválila text a uzavření smlouvy o pověření výkonem kolektivní správy mezi obcí Sokolnice a spol. DILIA, divadelní, literární, audiovizuální agenturou, z.s., se sídlem Krátkého 1, 190 00 Praha 9.*

*RO uložila starostovi nejpozději do 30. listopadu 2020 uzavřít smlouvu o pověření výkonem kolektivní správy mezi obcí Sokolnice a spol. DILIA, divadelní, literární, audiovizuální agenturou, z. s., se sídlem Krátkého 1, 190 00 Praha 9.*

### ● Zápis do kroniky obce za rok 2019

Kronikářka obce pí Čermáková předložila radě obce návrh textů, které navrhuje zaznamenat do místní kroniky. RO odsouhlasila, aby paní Butalová provedla případné opravy pravopisu. Všem radním bylo uloženo, aby do 1. prosince 2020 zaslali své připomínky k návrhu textů pro zápis do kroniky starostovi obce.

### ● DPP se členy JSDH

RO byl předložen návrh na vyplacení odměn členů JSDH Sokolnice.

*RO odsouhlasila vyplacení odměn členům JSDH dle předloženého návrhu a uložila starostovi uzavřít dohody o provedení práce se členy JSDH nejpozději do 30. listopadu 2020.*

### ● Instalace Z-BOXU

Obec v minulosti obdržela od spol. Zásilkovna, s.r.o. Praha, nabídku služby pro naše občany. Jednalo se o umístění samoobslužného výdejního místa, které by obyvatelům obce výrazně zjednodušilo jak vyzvedávání, tak i odeslání zásilek díky nepřetržitému provozu. Rada předloženou nabídku neschválila z důvodu, že



společnost Zásilkovna, s.r.o. požadovala úhradu za umístění schránky na pozemku v majetku obce ve výši 1.210 Kč (vč. DPH) za měsíc. Nyní společnost Zásilkovna, s.r.o. předložila návrh upravené nájemní smlouvy, kdy bude hradit obci za pronájem pozemku k umístění schránky 1 Kč (bez DPH) za rok.

RO odsouhlasila umístění samoobslužného výdejního místa na pozemku p.č. 85/1 k.ú. Sokolnice a schválila text a uzavření smlouvy pro umístění Z-BOXU mezi obcí Sokolnice a spol. Zásilkovna, s.r.o., Lihovarská 1060/12, Libeň, 190 00 Praha 9. RO uložila starostovi nejpozději do 30. listopadu 2020 uzavřít smlouvu pro umístění Z-BOXU se společností Zásilkovna, s.r.o.

-OÚ-

## Setkání jubilentů 2020

Vážení jubilenté roku 2020, kteří jste letos oslavili a ještě oslavíte v závěru roku 2020 významné životní jubileum, omlouváme se, ale v letošním roce se bohužel tradiční předvánoční setkání z důvodu epidemie covid-19 neuskuteční. Pokud to situace dovolí, setkání proběhne v následujícím roce. Rádi bychom Vám alespoň touto cestou popřáli vše nejlepší, především pevné zdraví a hodně životního optimismu.

Za Sbor pro občanské záležitosti J. Brabcová

inzerce

doctor optic Moravia

# Vánoční soutěž je opět tady!

**KUPTE SI U NÁS BRÝLE A VYHRAJTE ŠEK NA 10.000 Kč**

**Rozdáme 540.000 Kč**

Masarykovo náměstí 1665/8, ŠLAPANICE  
tel.: 773 260 803, email: slapanice@droptik.cz

Každá prodejna samostatně o svého výherce!

Vánoční šek na 10.000 Kč pouze v doctor optic

**DrOptikMoravia** **dr.optik\_moravia** **www.doctoroptic.cz**

Vánoční soutěž od 1. 10. 2020 do 31. 12. 2020 v prodejnách Doctor Optic.  
Pravidla soutěže najdete na [www.doctoroptic.cz](http://www.doctoroptic.cz).



## Nazdar sestry a bratři, milé cvičenky a cvičenci,

nacházíme se v období zákazů, nouzových stavů a omezení. Pro nás cvičitele a trenéry je tento čas nenávratně ztracen. Akce, které pořádáme během roku, se nesmějí konat, do tělocvičny se nesmí, na hřiště také ne.

Nechci, abyste si mysleli, že jsme jako sokolové zapomněli organizovat a konat všechno to, na co jste zvyklí. Vše se chystalo, jak mělo, už 20. ročník Čarodějnic, stárci začali nacvičovat na hody, sportovní akce byly nachystány, cesta za pokladem – poklady nakoupeny, lampiónový průvod připraven a mohla bych pokračovat dál.

Doufám, že se vše zlepší a že se bude moci uskutečnit již 15. ročník Živého betlému.

Pro příští rok se chystá Sletové Brno, vybrala jsem dvě skladby, které bych ráda nacvičila, jednu pro ženy a druhou pro děti 3–6 let. Tak snad se nám to do června podaří.

Ale bude líp, v to plně doufám a budu se těšit, že se s Vámi sokoly a cvičenci sejdem v sokolovně nebo na hřišti, při akcích bez všech těch zákazů a omezení.

-Vaše náčelnice TJ Sokol Sokolnice Fricová Iva-



# PRODÁVÁTE NEMOVITOST?

## Profesionální komentovaná videoprohlídka

Pomůžu Vám s prodejem Vaší nemovitosti

Rodinné domy



Pohledy z dronu



Vinné sklepy



Ubytování, penzióny



Bytové jednotky



Pole, sady, vinohrady



**Jan Vystoupil**

Realitní makléř

+420 774 999 016

[www.janvystoupil.cz](http://www.janvystoupil.cz)

Pro své klienty hledám v Sokolnicích:

- Rodinný dům, ideálně se zahrádkou, může být i větší (dvougenerační). Počet poptávajících - 12 rodin.
- Pole, vinohrady a zemědělské pozemky. Počet poptávajících - 8 zemědělců.
- Vinné sklepy s možností nadstavby, nebo již s vybudovaným ubytováním. Počet poptávajících - 9 vinařů.
- Ubytovací zařízení, nebo dům, který lze k těmto účelům přestavět. Počet poptávajících - 6 investorů.

Periodický tisk územního samosprávného celku Sokolnický zpravodaj, vydává obec Sokolnice, Komenského 435, 664 52 Sokolnice, IČO: 282596. Je vydáván desetkrát ročně. Místo vydávání Sokolnice. Nemá žádné regionální mutace. Náklad 930 výtisků. Určeno k bezplatné distribuci. Řídí Komise pro vydávání Sokolnického zpravodaje. Evidenční číslo tisku přidělené MK ČR - MK ČR E 10168.

Datum vydání Sokolnického zpravodaje č. 11 je 20. 11. 2020.

Příspěvky můžete odevzdávat na OÚ Sokolnice nebo posílat na adresu [zpravodaj@sokolnice.cz](mailto:zpravodaj@sokolnice.cz).

Uzávěrka Sokolnického zpravodaje č. 12 je 3. 12. 2020.

Kontakt inzerce:

Andrea Hrdličková, e-mail: [hrdlickova@sokolnice.cz](mailto:hrdlickova@sokolnice.cz)

Elektronická verze Sokolnického zpravodaje, termíny uzávěrek a vydání jsou umístěny na webových stránkách [www.sokolnice.cz](http://www.sokolnice.cz)

Příspěvky občanů nejsou redakčně upravovány. Nepodepsané příspěvky nejsou zveřejňovány. Komise neodpovídá za obsah inzerce.

Grafická příprava, sazba a tisk: Střední škola grafická Brno, příspěvková organizace, Šmahova 364/110, Brno-Slatina, telefon: 548 211 313



## Mohyla míru

Čas nezadržitelně běží, a tak tu zas máme výročí Bitvy u Slavkova. Toto je malé připomenutí.

V roce 1899 založilo 60 mužů v Sokolnicích komitét, který si dal za úkol „důstojně pohřbiti a uctítí padlé vojíny, nepřátele v boji a přátele v pokoji.“ Současně vznikl i ve Slavkově „kroužek nadšených mužů za stejným účelem“. Bylo dohodnuto postavit náhrobní pomník za 100.000 korun.

Když bitva 2. prosince skončila, bylo úřady a vrchností nařízeno mrtvé co nejrychleji pohřbit, aby se zabránilo vzniku epidemie. Tam, kde se nacházelo nejvíce mrtvých vojáků, byly vykopány velké díry, bylo jich 22, a do nich byli vojáci naházeni, bez ohledu na národnost, a zasypáni hlínou. Jednotlivě nacházené mrtvolky byly pohřbeny tam, kde se právě našly. Pochopitelně žádná úcta k mrtvým se zde neprojevovala. A také, proč by měla. Byli pohřbíváni ti, kvůli kterým lidé přišli o všechny zásoby, všechn dobytek, bylo jim jimi ukradeno oblečení i obutí, spáleno vše dřevěné, v mnoha případech i domy, vydrancovány kostely a pokud byly nalezeny ženy a dcery poschovávané v polích a lesích, byly jimi znásilněny. A nyní ještě aby kvůli nim kopali nějaké díry.

Když se začalo vybírat na pomník, peníze se nijak nehromuily. Přírodní účastníci bitvy již žít nemohli, ale žili jejich děti a vnuci, kteří o utrpení způsobené vojáky slyšeli



z vyprávění. V Sokolnicích se vybralo 160 korun. Teprve v roce 1904, když na stavbu kaple poslal 50.000 korun ruský car Mikuláš II. a 30.000 korun císař František Josef I., mohly se přípravy na stavbu rozjet. O dva roky později přispěla svojí troškou i Francie a poslala 11.000 korun, přitom po prohrané bitvě jsme jí museli zaplatit 140 miliónů franků a dát 63.000 km<sup>2</sup> území s 3 milióny obyvatel.

Od občanů Prace bylo vykoupeno 14 měř pozemků, 8 měř na stavbu kaple a 6 pro stálého strážce. Z různých návrhů stavby byl vybrán návrh architekta, profesora Josefa Fanty, který svůj projekt sám nazval Mohyla míru. Pro stavbu byla vybrána firma architekta Václava Nekvasila, která v létě roku 1910 se stavbou započala. Nejdříve museli dělníci vykopat hlubokou studnu, protože na prateckém návrší voda není a její dovoz by byl drahý. Jak moc hlubokou nevím, ale třeba to někdo ví a ta studna tam snad je. Protože celá stavba leží na jílovité půdě, musely se vykopat hluboké základy a do nich vodorovně uložit 40 centů táhel, které zachycují vodorovné tlaky celé stavby. Většinu kamene na stavbu dodával lom pana Dokoupila z Újezda, něco málo lomy z Prace a Velešovic. Mohyla je vysoká 26 metrů a 30 centimetrů a její čtyři stejně veliké fasádní plochy se ke spodu rozšiřují a zaujímají obdélníkovou plochu 19 metrů dlouhou a 18 metrů širokou. Z pravé i levé strany se k této stavbě připojují stupňovité rampy obloukovité formy o celkové délce 66 metrů a jsou zakončeny čtyřmi mohutnými flambony se železnými koši pro slavnostní ohně. V rozích Mohyly nad kaplí stojí čtyři štítonoši, kteří se opírají o štíty s pozlacenými znaky Moravy, Ruska, Rakouska a Francie.

Vnitřek mohyly, vyzděný cihlami je parabolicky klenutý, je vysoký 9 metrů a k západu, k Brnu, otevřený. Uprostřed kaple 10 metrů dlouhé a 10 metrů široké je vyzděné ossárium, neboli hrobka, 3 metry široká, 5 metrů dlouhá a 3 metry hluboká, určená k ukládání kostí vojáků nalezených na bitevním poli.

Na hrob křesťanský patří kříž, znamená pokoje, proto zakončení zděné stavby tvoří ozdobná skupina starokřesťanského kříže, spočívajícího na zeměkouli, se sochami Ukřižovaného, Panny Marie, Jana Evangelisty, Boha Otce a hlavy Adamovy. Na přední straně kříže je ještě nápis „Pravda a soud – skutkové Jeho.“ Na zadní straně kříže je vyobrazen pták pelikán, „symbol božského vykupitele, jenž jedině Svou krví nás napájí, po Jehož krvi jedině toužiti máme.“ Dále jsou zde jména čtyř evangelistů, kteří nám o výkupné smrti Spasitelově vypravují a slova slitovná: „Hospodine pomiluj ny – Jezu Kriste, polituj ny.“ Kříž se zeměkoulí a všemi prvky zhotovil František Anýž v Praze, z měděného plechu na ocelové konstrukci. Výška je 9 metrů a 80 centimetrů a váha 4.500 kg. Pod zeměkoulí jsou čtyři měděné desky se slokami starokřesťanské sekvence „Dies irae“.

*Hněvu den kdys ohně silou  
zmaří zemi rozmařilou  
svědkem David se Sibilou.*

*Trouba v děsném zahřmí tónu  
nad hřbitovy miliónů:  
Vstaňte k soudu, pojdte k trónu*

*Jezu můj, rač vzpomenouti,  
že jsem příčinou Tvé pouti,  
nedej mi v den zahynouti!*

*Milostiv jim budiž, Bože!  
Milý pane Ježíši,  
dej jim pokoj ve Svě říši!*

Po obou stranách vchodu do kaple jsou čtyři eliptické desky z červené švédské žuly a na nich vyřtuté, pozlacené nápisy tohoto znění: „Památce dne 2. prosince 1805 v bitvě u Slavkova padlých vojáků ruských, francouzských a rakouských.“ Nápisy jsou psané česky, německy a francouzsky. Ruský nápis zní: „Ruským vojákům na poli Slavkovských zahubeným r. 1805 20. listopadu, věčná paměť.“ (*Datum je podle tehdejšího ruského kalendáře.*)

U vchodu do kaple, opatřené ocelovou zlacenou mříží, stojí dvě sochy, vpravo stará matka se zakrytou lící, vlevo truchlící žena s věncem a lipovou ratolestí a představují bol a žal. Všech šest soch provedla, podle návrhu pana Vosmíka z Prahy a s povolením ministerstva veřejných prací, odborná škola v Hořicích, ochotně a zdarma z hořického pískovce.

Zvláštní pozornost věnoval komitét výzdobě vnitřku kaple, jádru celého pomníku. Výzdoba stěn a stropu je provedena stříkanou omítkou a sgrafitem. Centrum výzdoby tvoří symbol kříže ve mříži střední klenby a pozlacený pták pelikán, k němuž se pojí symbolická znamení rajských řek a čtyř evangelistů. Na vrcholu klenby je nápis: „Vývššen nade všechny národy Hospodin a nad nebesa sláva jeho. Nuzného ze země vyzdvihuje a chudého z bláta povyšuje, aby posadil ho s knížaty.“ (Žalm 112.) Ze středu klenby visí věčná lampa, hořící nad zákrytnou deskou, uzavírající společný hrob. Tato deska je zhotovena z dolnorakouského syenitu s vyleptanou prostou ozdobou a latinsky psanými slovy „Pokoj – Čest“.

Šamotová dlažba na podlaze i ostatní šamotová výzdoba pochází z Rakovnické šamotárny a je darem knížete Jana Liechtensteina.

Oltář kaple je zděný z cihel a je obložený karakarským mramorem. Pozadí oltáře se znakem Krista je také z mramoru a je zlacené. Andělé kolem znaku Krista jsou provedeni vlašskou mozaikou a také strop oltářního výklenku je ozdoben stejnou metodou. Hrany oltářního stolu zdobí leptaný zlacený nápis: „Z hlubokosti volám Roznítiv z nás, Hospodine, plamen lásky své a věčného milování.“ Ostění oltáře je zhotoveno z mramoru uherického a zdobí je tento text: „Bože, Ty, obrátě se, obživíš nás a lid Tvůj veseliti se bude v Tobě.“ Kolem celého oltáře a celou kaplí velká písmena prosí: „Odpočinutí věčné dej jim, Hospodine, a světlo věčné ať jim svítí, nechť odpočívají v pokoji. Na den sv. Bibiany, 2. prosince léta Páně 1805.“

*-Jan Fojtl-*



## Černá kronika z roku 1902

Lidé se asi odjakživa zajímali o neštěstí jiných, a tak dřív v novinách vycházely černé kroniky a dnes v televizi Krimi zprávy. V nedělních novinách Právo lidu ze dne 28. prosince roku 1902 je pochopitelně také taková kronika. Toto je z ní několik ukázek.

### Krádež v hotelu

V Lounech v hotelu U Koruny ubytoval se párek lidí, on asi 84 letý prostřední postavy, hubený, ona asi 82 letá tlustá, malá. Měli s sebou kožený cestovní kufr červené barvy. Přišli, zaplatili a šli spát. Když ráno pokojská vešla do pokoje, aby uklidila, shledala na postelích jen cejchy a sýpky, peří odcestovalo.

### Krádež

Neznámý pachatel vloupal se do krámu řezníka Františka Kotka v čísle 136 v Libni a odcizil z krámu 6 kusů hovězího masa a dvě polovice vepřů. Pachatel zmizel beze stopy.

### Smrtný skok služky s 8. poschodí

Obyvatelé domu č. 7 v Tyršově ulici vzrušení byli v pátek v poledne rozčilující událostí. 17 letá služka Barbora Lacinová, zaměstnaná v témže domě vrhla se do světlíku v sebevražedném úmyslu a utrpěla pádem těžká vnitřní zranění a otřesení mozku. Jak se udává, zoufala si Lacinová proto, že paní ji neustále plísnila za nepořádnost a konečně dostala ze služby výpověď.

### Nález

V pátek nalezena byla na severozápadním nádraží v Praze peněženka s menším obnosem peněz. Kdo ji ztratil, nechť se přihlásí v Nerudově ulici č. 8 v 1. poschodí.

### Zoufal si

Včera o půl 2. hodině odpolední nalezen byl 44 letý úředník české severní dráhy Čeněk Schubert ve svém bytě na Vinohradech č. 1069 pověšený na klíce u okna na šňůře

od záclon. Jako příčinu sebevraždy uvádí se jeho nemoc, trpěl prý nespavostí, takže už 5 týdnů nebyl v kanceláři a proto si šáhl na život.

### Děti zapálily

V pátek opustila domovnice v č. 392 v Karlíně, 28 letá Antonie Podhorská, žena zedníka, na okamžik svůj byt a zanechala tam své dvě děti, 4 letého Františka a 2 letého Ferdinanda. Děti snad ze zvědavosti otevřely dvířka od kamen a kutily cos se žhavým uhlím. Postel blízko kamen stojící následkem toho se vzňala, ale než se mohla hra dětí státi osudnou, spozorovali to lidé ze sousedství a oheň uhasili.

### Sebevrah


V pátek o půl 12. hodině polední nalezen byl 18 letý Jaroslav Eichler, absolvent obchodní akademie, ve skladišti továrny svého otce v Košířích na provaze oběšený. Služka Terezie Rubešová, která oběšeného první spatřila, přivolala domácí lidi, kteří provaz přerýžli. Přivolaný lékař mohl však nastalou smrt zjistiti. Příčina, proč si nešťastný muž zoufal, je nezhojitelná nemoc.

### Krádež na českobrodské poště

Jak našim čtenářům známo, spáchána byla na poštovním úřadě v Českém Brodě dne 14. prosince mezi půl 6. a půl 7. hodinou večerní krádež několika peněžních psaní, mezi jinými psaní s obsahem 9.100 kor., které zasílal cukrovar v Kouřimi cukrovaru v Českém Brodě. Pomocí pražských tajných zřízenců podařilo se vypátrati bývalého poštovního pomocníka Václava Plocka, bydličího v Karlíně v domě č. 822, který byl zatčen. Padá na něho podezření, že s jistým soustružníkem kovů, který uprchl a nemůže býti vypátrán, krádež provedli.

V dnešní době se o sebevraždách moc neinformuje a nezveřejňují se ani statistiky, ale za První republiky a jak lze číst, tak asi i za Rakouska, se to zveřejňovalo častěji.

-Jan Fojtl-



## P. Alois Slovák

Dušičky roku 1897. Alois Slovák krácel cestou ze Šlapanic do Praze a cestou potkával vesničany spěchající uctít památku. Přitom si uvědomil, že zná „hřbitov, nesmírný hřbitov, čtyři hodiny cesty dlouhý, dvě hodiny široký, hřbitov, na němž odpočívají tisíce nebožtíků: synů, bratrů, otců – a jejich hrobů nikdo nezdobí, jejich hrobů nikdo neosvětluje a na jejich hrobech se nikdo nemodlí. Jsou to zapomenuté hroby padlých na rozsáhlém bojišti prateckém. Hřbitove pratecký, pole svaté! Svatým jsi proto, že sám nebeský hospodář o tebe se stará. Neboť nad tvými nebožtíky tak záhy svět zavřel paměť svou.“

Vážené čtenářky a čtenáři, právě je doba mezi 2. listopadem a 2. prosincem, mezi svátkem Památkou zesnulých a výročím bitvy u Slavkova. O ní samotné pojednává jiný článek ve zpravodaji. My se chceme v tomto příspěvku zaměřit na iniciátora stavby Mohyly míru, památníku bitvy u Slavkova. Je jím osoba P. Aloise Slováka, na jehož počest je pojmenována jedna ze sokolnických ulic.

Alois Slovák se narodil Eduardu a Marii Slovákovým v Boskovicích 1. srpna 1859. Byl prvorozeným synem a postupně dostal ještě 7 bratrů. Dětství prožil v Boskovicích, kde pět let docházel do obecní



školy. V roce 1870 odešel natrvalo do Brna za studiem na Slovanském c. k. gymnáziu. 5. července 1878 zde složil maturitní zkoušku a nastoupil na teologická studia bohosloveckého ústavu v Brně.

V r. 1876 byl přijat opatem brněnského augustiánského kláštera J. G. Mendelem do řádu jako novic. Po vystudování teologie složil v r. 1881 do jeho rukou řeholní slib. Od r. 1882 sloužil jako farář v Ivančicích, Bohunicích, Starém Lískovci, v katedrále Sv. Petra a Pavla na Petrově.

V r. 1885 začala jeho pedagogická kariéra. Ve svých šestadvaceti letech nastoupil jako katecheta do první městské obecné školy s českým vyučovacím jazykem Na Josefově (dnešní Traubova ulice, č. p. 1917). Jako suplent pak nastoupil na I. německém gymnáziu na Jánské ulici 22. a 21. února 1887 zde získal místo učitele římsko-katolického náboženství. Téhož roku se stal prefektem a o dva roky později regentem chlapeckého biskupského semináře na Veverí 15, avšak jeho postup v církevních hodnostech skončil v roce 1896, kdy se zřekl funkce správce bohosloveckého internátu. 1. října 1888 nastoupil na I. českou státní reálku v Brně na Křenové ulici (od roku 1903 na Antonínské 3), kde působil celých 35 let až do 8. listopadu 1923. Roku 1924 odešel na odpočinek. Zemřel 23. března 1930 a je pohřben v Boskovicích.

P. Slovák proslul svými promluvami, kázáním při bohoslužbách, v kostele u jezuitů. Rozsáhlé prostory chrámové nestačily pojmouti množství posluchačů, kteří si přicházeli poslechnouti slova pravdy a útěchy, slova lásky k Bohu a lásky k vlasti. Dal podnět také k založení starobrněnské záložny.

### Historik a iniciátor Mohyly míru

Pro svá kázání často využíval znalosti z české historie. S nedalekým bojištěm bitvy u Slavkova se váže Slovákův zvýšený zájem o napoleonské války a tuto bitvu. Studium válečných dějin se začal věnovat po zproštění funkce správce biskupského chlapeckého semináře v roce 1896. Už následujícího roku vydal publikaci nazvanou prostě „Bitva u Slavkova“ a o rok později stejnojmennou, avšak

podstatně rozšířenou a přepracovanou knihu, která byla ještě v témže roce pro velký zájem přeložena do němčiny a roku 1908 vydána francouzsky v Paříži. Slovák cestoval po evropských bojištích z let 1757, 1805, 1809, 1848, 1859 a 1866, výsledky svých bádání uveřejňoval v letech 1900–1913 v brněnském časopisu Hlas, pořádal i řadu přednášek a studentských exkurzí na slavkovské bojiště. V roce 1922 vydal svoji nejsoubornější knihu „Na bojišti Slavkovském“, v roce 1923 přeloženou do francouzštiny a 1924 do němčiny. V roce 1937 vyšla německy jeho kniha *Das Schlachtfeld von Slavkov*.

Z iniciativy Aloise Slováka vznikl v listopadu 1899 v panském hostinci „Na Bednárně“ (tzv. Kasíno) v Sokolnicích komitét (výbor), jehož cílem bylo zřídit na slavkovském bojišti mírový památník. Panský hostinec patřil tehdy hraběti Mitrovskému a měl číslo popisné 56. Nájemcem v té době byl pan Ludvík Bělohoubek. Přezdívkou mu říkali Kudryš – to proto, že těchto příjmení bylo v Sokolnicích více, tak aby se vědělo, o koho jde.

Lze říci, že nápad pietně uctít zemřelé vznikl v tzv. Presshausu. V jižním svahu prateckého kopce, nazývaném Pranty, se nachází stará budova s velkým sklepem č. p. 60. Budova pamatuje bitvu roku 1805. Tehdy sloužila jako vinný sklep a lisovna, patřila hraběti Dietrichsteinovi a je o ní zpráva z roku 1771. Scházeli se v ní při dobrém víně či moku z pivovaru váleční vysloužilci, veteráni. Společnost to byla různá: bohatí i chudí, zdraví i invalidé, docházeli pěšky nebo dojížděli v kočárech. Tam také chodíval učitel Ignác Konšel, narozený 24. 7. 1861, o dva roky mladší než brněnský jezuitský kazatel a středoškolský profesor Alois Slovák, jemuž byl pravou rukou. Zřejmě zde začalo kvést jejich velké přátelství. Uvažovali společně o návrhu na založení spolku, tzv. komitétu pro postavení památníku na prateckém kopci.

*Kolem Nového roku 1900 ustavilo se komitét ku vystavení ossária na vrších prateckých. Kostnice ta má býti důstojným pomníkem padlým vojákům v bitvě zvané „u Slavkova“. Má býti postavena do roku 1905, stého výroční bitvy jmenované a má býti z těchto částí složena: 1. kostnice, 2. museum, 3. kaple, 4. byt pro invalidu, 5. rozhledna vysoká 30 metrů. Do komitétu povolán byl jako zapisovatel a zástupce místního učitelstva podepsaný Ignác Konšel, správce školy, jenž též ve škole zřizuje sbírku starých památek bitvy té se týkající, určené pro příští muzeum a v ossáriu umístěném.* (Citát ze zápisu o utvoření komitétu).

Zvláštností oproti většině památníků ve světě je, že sokolnický komitét dle svého prohlášení nechtěl „postavit žádného pomníku vítězného, ani pomníku oslavujícího rakouskou porážku, nýbrž jedině chtěl, aby na krvavém, opuštěném bojišti slavkovském slavila konečně také lidiskost a úcta k mrtvým své vítězství“.

V březnu 1901 Slovák vystoupil ve funkci předsedy výboru poprvé na veřejnosti s cílem získat peníze na stavbu památníku a osobně vedl všechna jednání se zástupci vlád Francie, Rakouska a Ruska. Roku 1902 obdržel pražský architekt a profesor české techniky Josef Fanta od Slováka dopis, v němž kněz psal, že selský lid v okolí Slavkova ještě po stu letech stále nachází kosti padlých,



a že vysloužilci, hasiči, učitelé a kněží v Sokolnicích by rádi postavili pomníček, pod nímž by hromadně uložili všechny nalezené kosti.

Památník podle návrhu architekta Josefa Fanty pod názvem Mohyla míru byl postaven až v letech 1909–1912, ale pak následovala složitá jednání způsobená Slovákovým záměrem vysvětit kapli památníku katolickým i pravoslavným rituálem. Do tohoto období zasáhla první světová válka a v roce 1917 dokonce musel Slovák bránit pokusu rakouských úřadů o vojenskou konfiskaci 4,5 tunového kříže završujícího mohyly. Po dalších peripetiích byl památník zpřístupněn veřejnosti až roku 1923 a Alois Slovák získal čestnou funkci předsedy „Mohylové komise“ Zemského cizineckého svazu, s nímž výbor fúzoval a který převzal péči o památník. Vysloužil si také čestné občanství obce Prace.

*-Pro Sokolnický zpravodaj připravily Mirka Mifková a Jitka Čermáková-*

*Poznámka: písmeno „P“ před jménem Aloise Slováka je označením jeho teologické hodnosti Pater (otec).*

*Prameny informací:*

*Kopecký, F. 200 let tradic bitvy u Slavkova. Brno 2006*

*Sáček, K. Uhlíř D., Kořalník L. Sokolnice a slavkovská bitva.*

*OÚ Sokolnice, Čs. napoleonská společnost 2000.*



## LÍPA o lípě

Sepsali jsme několik zajímavých informací o lípě. A protože se v té naší LÍPĚ s velkým eL zrovna nic moc neděje, tak jsme Vám tentokrát připravili něco o lípě s malým eL, o stromu.

Lípa je naším národním stromem. Objevuje se na standartě prezidenta, státní pečeti, vojenských uniformách a bankovkách.



*Obrazek lípy je vytvořený z listů lípy nasbíraných před LÍPOU*

Lípa byla odedávna nazývána královnou medonosných rostlin. Z jednoho jejího květu může včela vysát 7 mg nektaru. Lipový med je jeden z nejlepších a jeho použití k léčivým účelům bylo známo už před šesti tisíci lety v Egyptě a ve starém Řecku. Medem se léčily rány, celá řada chorob, uchovávalo se v něm maso, aby se nekazilo. Med se dříve skladoval v soudcích vyrobených z lipového dřeva, protože v nich nehořkne, nemá nepříjemný pach a dobře si uchovává přírodní vůni a chuť.

Lípa srdčitá raší a rozkvétá asi o 14 později než lípa velkolistá. Vůni lipového květu prý cítí včely na vzdálenost tří kilometrů. Kromě včel lákají lipové květy na 70 druhů hmyzu.

Příjemně vonné květy jsou sestaveny do převislých vijanů s typickým listenem, který slouží dozrálým plodům jako létací zařízení.

Z lipových květů se získává éterická silice, používaná v parfumerii a kosmetice. Odvar z lipových květů je tradiční prostředek pro pocení při nachlazení, nebo se používá jako kloktadlo. Pije se jako prostředek zmírňující bolesti při žaludečních kolikách a považuje se za užitečný při ledvinových kamenech. Čaj z lipového květu a lipových listů je velmi

oblíbený a je považován za povzbuzující prostředek.

Z lýkové vrstvy přiléhající ke dřevu se získávalo lýkové vlákno, z něhož se zhotovovaly pytle, rohože a motouzy. Dříve se lýko používalo v sadařství a při pěstování vinné révy jako materiál k vázání. Velmi vysoko se cení lipové dřevo. Je měkké, lehké, světlé, tenké vrstevnaté, nepraská, nekřehká se po navlhčení a velmi snadno se opracovává. Používá se při výrobě nábytku, avšak s velikou oblibou ho využívají dřevořezbáři. Lipové dřevo se využívalo a dodnes využívá na rámy obrazů, okenní a dveřní zárubně, římsy a součásti hudebních nástrojů, sochy a rýsovací prkna. Z lipového dřeva jsou vyřezány slavné oltáře, neboť toto dřevo se latinsky nazývalo *lignum sanctum*, což v překladu znamená svaté dřevo.

Národní obuví některých evropských států jsou dřeváky. Nejtrvanlivější, jak se ukázalo, jsou z lipového dřeva. Dá se v nich ujít 352 km, kdežto v dřevácích z topolového dřeva jen 142 km.

Plody lípy obsahují 50 % oleje, který se svou kvalitou blíží olivovému. Z plodů lípy lze připravit i nápoj podobný kávovině.

Již v 19. století zdobily lípy parky a sady paláců a dodávaly jim na majestátu. Vjíždět do paláců lipovou alejí bylo dovoleno jen těm nejváženějším a nejvzácnějším hostům.

Lípy jsou vysazovány na návsi, ke křížkům, kapličkám, kostelům, s oblibou i do alejí. Lípa byla vysazována u vesnických studní, v tomto případě byla stromem ochraňujícím vodu jako životadárnou tekutinu.

V městské zeleni se lípa dobře uplatňuje pro velkou odolnost. Lípa je věrnou průvodkyní člověka, přináší do měst svěžest a krásu i medovou vůni v období kvetení.

V historii bývala lípa ztotožňována s ženskými božstvy, často s bohyní lásky. Pro mládež byla lípa symbolem lásky. U Slovanů, Keltů i Germánů prý bývala stromem osudu. Věřilo se, že když zahyne lípa, vysazená na dvorci rodu, zanikne i celý rod. Jako

ochranný a rodinný strom se lípa dlouho těšila velké úctě. Byla sázena po narození prvního dítěte.

Lípa se může dožít až 1000 let. Naše nejstarší a nejmohutnější lípy jsou druhem lípy velkolisté a jsou vyhlášeny za památné stromy. Lípa jako národní strom se vysazuje i při pamětních událostech a na výročí související s naší státností, jako je například oslava vzniku republiky.

-Irena Zigmánová, Tereza Šteflová-

## Papoušek Jára opět v nesnázích

Pamatujete si na papouška Járu? V létě se svými kamarády – profesorem marabu, žirafou Emilkou, slonem Chromostou Mugambo, kobrou, pelikánem a fenkem, který se nejmenuje Rex, utekli ze Zoo LÍPA a vydali se zpátky do Afriky. Naši neohrožení ošetřovatelé se tehdy na příměstském táboře statečně pustili do jejich pronásledování a mimo jiné se taky dostali do Papouščí zoo v Bošovicích. Odtud také pochází plyšový papoušek šedý, který byl dětem po celou dobu tábora průvodcem.

A právě Papouščí zoologická zahrada v Bošovicích teď potřebuje naši pomoc. Jejich papoušci mají sa-

možřejmě pořád hlad, i když je zoo kvůli koronavirové pandemii zavřená a přišla prakticky o všechny svoje příjmy.

Spojili jsme se s panem Bojanovským, manažerem papouščí zoo, a zeptali jsme se, jak bychom mohli pomoci my a Vy. A možnosti pomoci jsou tyto:

- zoo uvítá Vaše přebytky ze zahrádky, šípky, jeřabiny, ořechy, mrkev, atd. Ty můžete dodat buď přímo do zoo, nebo do LÍPY, odkud je jednou týdně do zoo zavezeme.
- finančním darem poukázaným na účet 3774099001/5500



- zakoupením dárkov. voucheru
- adoptí papouška

V dnešní době je víc než jindy potřeba držet při sobě. Ať už jste člověk nebo papoušek. -Tereza Šteflová-



## Listopad

Listopad je měsícem zařazeným do období včelařského podzimu. Je to období, kdy včelaři včelstva zateplují, doléčují včelstva, třídí souše, natírají vše potřebné a celkově se připravují na novou sezónu.

Jak jsem vzpomenu lčení včel, zase jsme se dostali do stavu, kdy lčení nebude moc účinné, protože z důvodu setrvalých vysokých teplot matky ještě kladou a roztoč právě přežívá nejenom na včelách, ale hlavně se může rozmnožovat na plodu. A do zavíčkovaného plodu se účinná látka nedostane, proto se taky čeká, až matky přestanou klást. A to že mají nakladeno, musí se starat o plod, mladé, tím je i větší spotřeba zásob, ještě nedávno bylo vidět žlutě kvetoucí pole, jako zdroj pylu a nektaru. Jako další činností včelařů je umístování pletivových zábran proti datlovitému ptactvu a taky

formou studia si mnohé zopakovat, nebo se naučit a příští sezónu použít nové metody. Mnozí už díky nízkým výnosům jsou bez medu a taky přichází na stanovištích o část včelstev, zejména z důvodu napadení varoázou. Bude co v příštím roce chovatelsky obnovovat.

**Ted' pár střípků:**

- jenom pro zopakování 20. října je slavený Den stromů (od roku 1872), u nás je vyhlášen Strom roku;
- díky výzkumu se zjistilo, že tanečky pátračky nejenom udávají směr a vzdálenost, ale i vibracemi dává informaci o výšce překážek a nabídne i vzorek nektaru;
- také výzkumníci varují až 39 % zániku cévnatých rostlin na Zemi a z toho vyplývající problém výživou včel a ostatního živočišstva;
- díky elektronice a pozorování bylo zjištěno, že většina květů má na sobě značky viditelné v UV spektru, pohybem ve větru tak lákají včely,

a aby se včely nezdržovaly, kde není žádný nektar, vnímají pobytový feromon, který tam nechala předešlá sběračka. Po dokončení sběru potom letí nejkratší cestou do úlu a nekopíruje trasu, kterou přiletěla;

- v ČT2 byl v červenci uveden pořad o využití včel jako indikátor drog, díky svým receptorům umístěným v tykadlech. Jako indikace slouží vystrčené sosáky (citlivost je 5 částic ku jednomu bilionu). -Václav Hůrka-







## Vánoční vanilkové medailonky s mandlemi

Určitě vám neuniklo, že se s našimi ořešáky děje něco nepěkného... A že by tím pádem mohla být ohrožena i výroba vanilkových rohlíčků, jejichž základní složkou je vlašský ořech. Alternativním cukrovím by tedy mohly být vánoční medailonky s mandlemi. Kurampiedes je vánoční máslové cukroví s praženými mandlemi. Na rozdíl od našich vanilkových rohlíčků se do kurampiedes přidá i muškátový oříšek a alkohol.

### Doba přípravy

pražení mandlí – 2 až 3 minuty  
míchání a hnětení těsta – 20 minut  
šoulení a tvarování kurampiedes – 15 minut  
pečení (2 dávky, každá 25 minut) – 50 minut  
obalování kurampiedes v cukru – 5 minut  
Celkový čas – 1 a 1/2 hodiny

### Potřebné suroviny

670 g hladké mouky  
100 g cukru krystalového  
100 g pražených mandlí nastrohaných na plátky  
2 žloutky  
1/2 lžičky mletého muškátového oříšku  
vanilková esence  
50 g alkoholu (klidně domácí pálenka)  
cukr moučka a cukr vanilkový v misce v poměru 10 : 1  
(pro obalení hotových medailonků v cukrové závěži)

### Postup

S dostatečným předstihem před zpracováním těsta nakrájejte máslo na plátky a nechte změkknout. V mezidobě si připravte další suroviny.

Plátky mandlí nasypete na pánev s rozeřtým olivovým olejem a 2 až 3 minuty pomalu restujte do zlatova. Pokud máte obavy, že takto připravené mandličky na místě zbaštíte (ta vůně je prostě neodolatelná...) – dávku mandlí přiměřeně zvyšte.



Změklé máslo přendejte do přiměřeně hluboké mísy a přidejte cukr. Kdo má kuchyňský robot, má vyhráno a základní máslovou směs vyšlehá v něm. My ostatní proháníme máslo ručním šlehačem. Máslo s cukrem šleháme 7–8 minut do krémové konzistence. Poté postupně přidáme oba žloutky a zašleháme je do másla. Do máslové základny přidáme muškátový oříšek, vanilkovou esenci a štamprli pálenky (pálenku ochutnáme, abychom cukroví nepokazili...). Opět důkladně vyšleháme.

Vyměníme metly šlehačů za metly hnětačů a prosejeme na máslový základ část hladké mouky. A hněteme. A další mouku přes síto. A pořád hněteme a přisypáváme, dokud to hnětač dává... Část zbylé mouky nasypeme na vál, posadíme na něj rozpracované těsto a zasypeme jej zbytkem mouky. A ručo hněteme. Na úplný závěr zapracujeme do těsta lupínky pražených mandliček. Že se při hnětení mandličky trochu polámou? No a? Jen se tak více rozvine jejich vůně...

Zapneme troubu na 170 °C a necháme ji během vytváření medailonků zahřát. Z těsta odlamujeme kousky velké právě tak, abyste vyšoulali kuličky o průměru 3 cm. Tyto kuličky lehce rozplácněte na sílu 1 cm. Do středu medailonků vytlačte prstem malý důlek. Vytvarované medailonky vkládejte na pečicí papír na plechu. A šup s medailonky do trouby - pečeme na 170 °C.

Během pečení si připravíme do misky moučkový cukr, do kterého jsme zamíchali cukr vanilkový v poměru zhruba 10 : 1. Po 25–30 minutách pečení medailonky trochu nabudou na objemu a získají zlatavě propečenou barvu. Cukroví necháme na plechu 5 minut odstát a poté je vyválíme v připravené cukrové závěži.

Málo cukru? Tak to napravíme: Všechny medailonky v cukru obalené, na talířek položené v tento moment hojně, ale opravdu hojně zasněžíme cukrem.

Přeji hodně zdaru a dobrou chuť při ochutnávání – je nejvyšší čas začít, mandlové medailonky se do Vánoc krásně naleží.

-Lad'a Žilka-





## Tenisový turnaj 2020

### XI. ročník tenisového turnaje ve čtyřhře Saň Ten a The Lemmer Cup 2020

V prvních zářijových dnech 4. až 6. září 2020 proběhl na školním hřišti již XI. ročník tenisového turnaje ve čtyřhře. Tradičně se turnaj pořádá v květnu, ale letos se termín turnaje posunul kvůli čínské chřipce na první zářijový víkend.

Celkem bylo přihlášeno 24 dvojic, které se podle výkonnosti rozdělily do dvou skupin, a to po 12 do každé. Jako první se rozehrál turnaj amatérů The Lemmer Cup, kde ve skupině A nastoupily tyto dvojice KrUr (Michal Kratochvíl, Ivoš Urban), PřiNa (Marcel Přichystal, Lukáš Načiňák), StraStra (bratři Jan a Michael Strakovi), UhLi (Michal Uher, Martin Linhart), ČeWü (Roman Čech, Radek Wünsch) a BiSch (Bernard Bil, Petr Schik). Roli favorita neunesl loňský vítěz UhLi,

kteří nakonec ve skupině A skončili na třetím nepostupovém místě! A tak zaslouženě postoupili do semifinále StraStra a první překvapení celého turnaje KrUr.

Skupinu B tohoto amatérského turnaje tvořili PaHr (Radek Palán, Libor Hradílek), HoHo (bratři Josef a Hynek Hotoví), ZaStr (Miloš Zahradník, Martin Strýček), PaVa (David Pavelka, Milan Václavek), PoMi (Martin Pospíšil, Dušan Michl) a Hull (Petr Husák, Silvestr Ilek). Dle předpokladů do semifinále postoupili HoHo a PoMi.

Semifinálová klání The Lemmer Cupu potvrdila, že obranná a údržbová taktika na této úrovni (KrUr, SraStra) zvítězila nad útočnou a někdy i zbrklou hrou (HoHo, PoMi). Takže nakonec tento turnaj vyhrála po dlouhém a těžkém boji dvojice KrUr, druzí skončili StraStra, třetí PoMi a brambora zůstala HoHo.

V sobotu odpoledne se rozjel profesionální turnaj Saň Ten 2020, kde si dvojice HrDr myslela, že obhájí loňské vítězství. Ale jak se říká – „jedni míní a druzí mění“ se doslova potvrdilo! Skupinu A tvořili ČeSk (Roman Čermák, Marek Sklenář), TeŠi (Vladimír Tejček, Petr Širůček), SeSch (Michal Sekanina, Vladimír Schoř), JaJo (Pavel Jandl, Martin Jochman), KuBr (Marek Kukla, Josef Brabec) a SaFr (Mikuláš Sapák, Zdeněk Fric). Skupina B byla složena z HrDr (Antonín Hrdlička, Jiří Filler, Josef Drda), ŠeŽa (Petr Šebeček, Pavel Žáček),

HaFl (Lukáš Haman, Martin Flajzar), FlaFla (otec a syn Flajzarovi), JiJi (Martin Jílek, Zdeněk Jirgala) a NaVy (Petr Načiňák, Josef Vykouřil). V obou skupinách profíku byly zápasy velmi vyrovnané, vyjma obhájců HrDr z loňského roku, kteří skončili bezkonkurenčně na posledním místě! O postupu do semifinále musela rozhodnout minitabulka, a tak ve skupině A se z postupu radovali JaJo a KuBr a černý Petr zůstal dvojici TeŠi. To ve skupině B musela minitabulka a matematika rozhodnout o postupu do semifinále ze čtyř deblů a nakonec z toho bylo druhé a třetí překvapení turnaje jako Brno, neboť postoupili JiJi a NaVy na úkor ŠeŽa a FlaFla.

Profesionální semifinále potvrdilo, že skupina A byla kvalitnější, a tak si finále zahráli JaJo s KuBr, kde dvojice JaJo konečně protrhla smůlu a Saň Ten poprvé vyhrála, KuBr brali druhé místo a třetí místo získali NaVy.

Součástí tohoto nádherného turnaje byla i jeho slavná gastronomie, kde se vedle klasiky (Šebovy bramboráky, majorovy steaky) také podávaly opravdové pochutiny v podobě jeleňního guláše od Pohádkového týmu, dále vynikající Lamiškovy škvarky a krůta od předsedy.

SAT Sokolnice (saňařská asociace tenisu) děkuje všem, kdo měli s turnajem něco společného. Děkujeme obci Sokolnice, TJ Sokol Sokolnice, správci školního hřiště, hráčům, divákům, sponzorům a všem, kdo turnaj připravovali. Opravdu moc děkujeme a vážíme si toho.

-SAT Sokolnice-



The Lemmer Cup: zleva Martin Pospíšil, Josef Hotoví, Ivoš Urban, Josef Drda, Michal Kratochvíl, Antonín Hrdlička, Michael Straka, Jan Straka a Dušan Michl



Saň Ten: zleva nahoře Jiří Filler, Josef Drda, Zdeněk Jirgala, Josef Brabec, Pavel Jandl, Martin Jochman, Josef Vykouřil. Dole Matin Jílek, Petr Načiňák, Marek Kukla a Rozálie Kuklová